

Abmessungen in mm

### Eigenschaften





Winkelgriff mit Brausehalter, System 900


- Ausführung rechts
- senkrecht und waagrecht angeordnete, im rechten Winkel verbundene Stangen mit Befestigungsrosetten und Brausehalter
- waagrechte Länge 450 mm, senkrechte Länge 1250 mm, 88 mm tief
- Stangendurchmesser 32 mm, Rosettendurchmesser 70 mm
- aus hochwertigem Edelstahl, pulverbeschichtet in der HEWI Farbe CV (Schwarz tiefmatt) und ER (Dunkelgrau Perlglimmer tiefmatt) mit Brausehalter aus schwarz mattedem Polyamid oder pulverbeschichtet in der HEWI Farbe AS (Weiß tiefmatt) mit Brausehalter aus weiß mattedem Polyamid
- geeignet für Handbrausen verschiedener Hersteller
- Brausehalter kann stufenlos geneigt und nach Betätigen einer großflächigen Drucktaste in der Höhe verstellt werden
- konische Aufnahme am Brausehalter erleichtert das Einhängen der Handbrause
- Montage an der Wand mit spezifischem Befestigungsmaterial und Rosetten von HEWI
- inklusive korrosionsfreiem Befestigungsmaterial sowie Dichtband zur Abdichtung der Bohrpunkte

### Auszeichnungen



### Farben/Oberflächen

-  ER (Dunkelgrau Perlglimmer tiefmatt - Schwarz matt)
-  CV (Schwarz tiefmatt - Schwarz matt)
-  CD (Dunkelgrau Perlglimmer tiefmatt - Weiß matt)
-  AX (Hellgrau Perlglimmer tiefmatt - Weiß matt)

-  AS (Weiß tiefmatt - Weiß matt)