



LaBrillante

1800 x 800

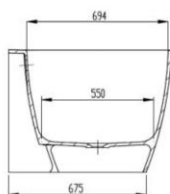
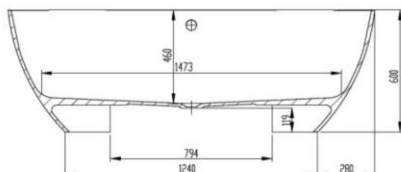
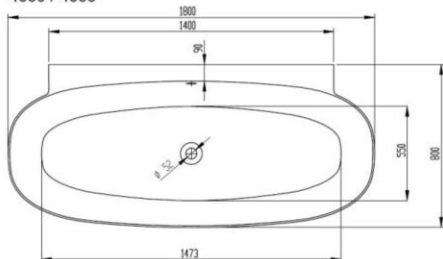
SOLIQUE BADEWANNEN



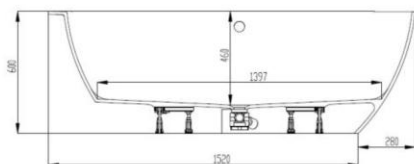
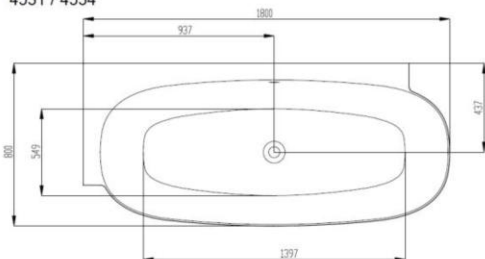
DE

Badewanne aus Solique inkl.
vormontiertem Untergestell und Überlaufgarnitur,
Anschlussschlauch zur Verbindung
an HT-Hausanschluss im Lieferumfang enthalten.

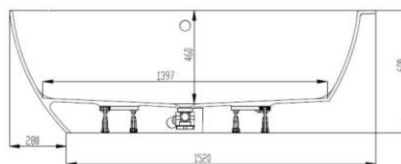
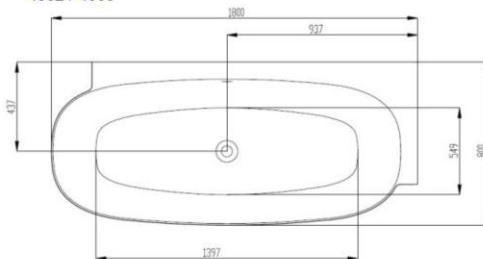
4530 / 4533



4531 / 4534



4532 / 4535



VARIANTE	ARTIKEL-NR.	LÄNGE UND BREITE	HÖHE/TIEFE	INSTALLATIONSHÖHE	NUTZINHALT
Variante	N° D'article	Longueur Et Largeur	Hauteur/profondeur	Hauteur de montage	Contenu utile
Variant	Artikelnummer	Length En Breedte	Hoogte/diepte	Installatiehoogte	Nuttige inhoud
	(mm)		(mm)	(mm)	
D	4530.010 *	1800 x 800	460	600	227 l
D	4531.010 *	1800 x 800	460	600	217 l
D	4532.010 *	1800 x 800	460	600	217 l
D	4533.010 **	1800 x 800	460	600	227 l
D	4534.010 **	1800 x 800	460	600	217 l
D	4535.010 **	1800 x 800	460	600	217 l

* mit Über- und Ablauf mit Excenter, Vormontiert

** mit Ein-/ Über- und Ablauf mit Excenter, Vormontiert, 1/2 Zoll

SONDERZUBEHÖR ZU NAMUR

Accessoires spéciaux pour Namur
Speciaal toebehoren aan Namur

ARTIKEL-NR.

N° D'article
Artikelnummer

Schablone für LaBrillante Vorwand 1800 x 800
Schablone für LaBrillante Ecke links/rechts 1800 x 800

170050
170051

SOLIQUE-FARBEN



010 Weiß glänzend



013 Weiß matt

BI COLOR



109 Weiß matt /
schwarz matt



110 Weiß glänzend /
schwarz matt



111 Weiß glänzend /
schwarz glänzend



112 Weiß glänzend /
schiefergrau glänzend

Artikelbeschreibung:

Produkte aus dem Mineralgussmaterial SOLIQUE zeichnen sich durch hervorragende mechanische und technische Eigenschaften aus. Dank der ungewöhnlich glatten Oberfläche bleibt die Duschwanne sauber, was an Orten mit hoher Luftfeuchtigkeit wichtig ist. Zu den unbestreitbaren Vorteilen von Mineralgussprodukten aus SOLIQUE zählt die Widerstandsfähigkeit gegen chemische Substanzen und Verschmutzung. Alle Verschmutzungen können problemlos durch sanfte Reinigung entfernt werden. Mineralguss weist eine hervorragende Verschleißfestigkeit und Widerstandsfähigkeit gegen hohe Temperaturen auf. Dadurch sehen Duschwannen auch nach Jahren noch quasi aus wie neu. Produkte HOESCH aus SOLIQUE sind 100 % recyclebar.

Ästhetische Eigenschaften:

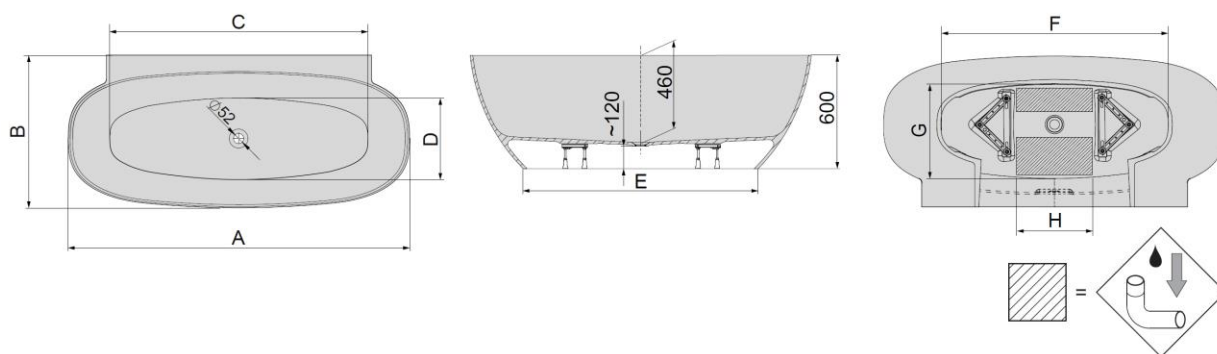
- Warm und angenehm im Kontakt mit dem Körper.
- Extrem glatte Oberflächenstruktur.
- Das Reinigen ist einfach und komfortabel.
- Hartnäckige Flecken werden einfach mit Hilfe von Wasser und milden Reinigungsmitteln aus dem Haushalt entfernt.

Allgemeine Eigenschaften:

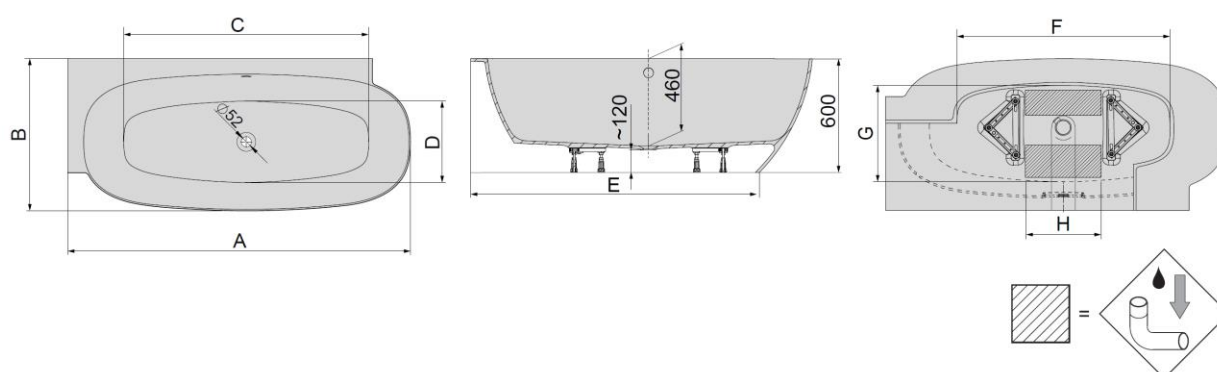
- Solique ist ein Verbundmaterial hauptsächlich aus Dolomit, Harz sowie Härter. Die Oberfläche besteht aus widerstandsfähigem Gelcoat.
- Extrem harte und stabile Materialeigenschaften – d.h. kein Verzug, auch auf großen DW-Flächen.
- Exakt gearbeitete Kanten ermöglichen präzisen Einbau (schmale Silikonnähte).
- Beständig gegen Abrieb und Abnutzung.
- Kratzer bzw. Beschädigungen können mit Politur sowie mit einem Reparaturset beseitigt werden.
- Duschwannen aus Solique können direkt auf den dafür vorgesehenen, ebenen Boden (z.B. Estrich) aufgelegt werden – Füße sowie Gestelle sind nicht erforderlich.
- Solique-Produkte besitzen eine glänzende, glatte Oberfläche und lassen sich hervorragend mit anderen Produkten, wie z.B. Acryl- Badewannen und Keramik kombinieren.
- Solique lässt sich leicht mit handelsüblichen Reinigungsmitteln pflegen.
- Aseptisch: Bakterien und Pilze dringen nicht in die Oberfläche ein.
- Zusätzlich ist eine optionale Antirutschbeschichtung erhältlich, die eine Rutschhemmung nach Rutschklasse C ermöglicht.
- Duschwannen aus Solique entsprechen den Mindest-Anforderungen der schweizerischen Norm SIA 181 sowie den Anforderungen der DIN 4109 bzgl. des Installations-Schallpegel.

Planungsanleitung:

LA BRILLANTE



		A	B	C	D	E	F	G	H
	LA BRILLANTE 1800 x 800	1800	800	1363	435	1240	1198	504	400



		A	B	C	D	E	F	G	H
	LA BRILLANTE 1800 x 800	1800	800	1286	427	1520	1124	504	400
	LA BRILLANTE 1800 x 800	1800	800	1286	427	1520	1124	504	400

Montagehilfe:

