




Abmessungen in mm

Eigenschaften

Mobile Rückenstütze, System 900

- Rückenlehne mit beidseitig angebrachten Befestigungsstangen mit Rosetten
- dient zum Abstützen des Rückens auf dem WC
- zur Wandmontage
- mobil einsetzbar
- 330 mm hoch und 150 mm tief, Lehne 350 mm breit, Stangendurchmesser 32 mm, Rohrstärke 2 mm
- Achsmaß von 478 bis 578 mm bauseits verstellbar
- einfache Wandmontage durch einzeln montierbare Befestigungsplatte aus Edelstahl zum Einhängen der Stange
- wird mit Befestigungsschraube gesichert (Diebstahlschutz)
- Wandanbindung aus hochwertigem Edelstahl, pulverbeschichtet in der HEWI Farbe CV (Schwarz tiefmatt) und ER (Dunkelgrau Perlglimmer tiefmatt) mit schwarzer Lehne oder pulverbeschichtet in den HEWI Farbe AS (Weiß tiefmatt) mit weißer Lehne
- inklusive korrosionsfreiem und geprüfem HEWI Befestigungsmaterial
- erfüllt die Anforderungen nach BS-Standard BS 8300:2009+A1:2010/Doc M

Farben/Oberflächen

-  ER (Dunkelgrau Perlglimmer tiefmatt
- Schwarz matt)
-  CV (Schwarz tiefmatt
- Schwarz matt)
-  AS (Weiß tiefmatt
- Weiß matt)