

Passat SoftClose Premium




oval



2 Deckelpuffer DP97
2 Sitzpuffer SP15

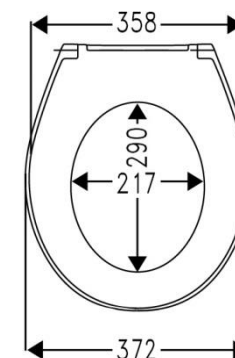


Öffnungswinkel max. 110°








Wrapover

keilförmig



Gesamtlänge: 434 mm

| WC-Sitz Modell | |
|----------------|---|
| Material | Duroplast |
| DIN 19516 | Mit Edelstahlscharnier erfüllt WC-Sitz DIN 19516 |
| Wertigkeit | Luxus |
| Benutzerprofil | Privat / anspruchsvolles Objekt |
| VPE |   6 144 |
| Farben | Art.-Nr. |
| Sorrenttblau | 534372 |
| Stella | 534373 |
| Sunset | 534381 |
| Weiß | 512131 |
| Ägäis | 512134 |
| Bahama beige | 520140 |
| Manhattan | 512133 |
| Pergamon | 512132 |
| Popblau | 512136 |

| Scharnier | | | | | Sitzlänge in Abhängigkeit vom Scharnier in mm* | | |
|---|--|-----------|---|----------------------|--|-------|-------|
| Code | Bild | Material | Besonderheit | Befestigungsart | Verstellungssystem | I | II |
| C0202Y |  Schraubenlänge 70 mm | Edelstahl | Absenkautomatik SOFT  CLOSE classic Abnehmbar TAKE  OFF original | BVU FastFixmutter | Excenter | 445,5 | 422,5 |
| * gilt für Keramiken mit einem Lochabstand von 125 mm + / - 3 mm und Löchern mit Ø 15 mm. Falls der Lochabstand der Keramiken von 125 mm abweicht, empfehlen wir die Verwendung eines Excenterscharniers. Die oben gemachte Angabe zur effektiven Sitzlänge gilt dann jedoch nicht mehr, sie bezieht sich ausschließlich auf einen Lochabstand von 125 mm und weicht dann ggf. geringfügig ab. | | | | | | | |