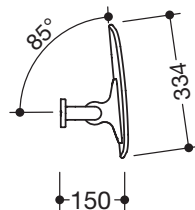
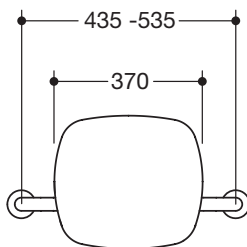


### Rückenstütze 801.51.9123

- Rückenlehne mit beidseitig angebrachten, rechtwinklig gebogenen Stangen und Befestigungsrosetten
- dient zum Abstützen des Rückens auf dem WC
- mit durchgehendem, korrosionsgeschütztem Stahlkern
- Montage an der Wand mit Rosetten
- 435 mm bis 535 mm breit, 150 mm tief, Lehne 334 mm hoch und 370 mm breit, Stangendurchmesser 33 mm, Rosettendurchmesser 70 mm
- Lehne aus Kunststoff in HEWI Farbe 90 (Tiefschwarz)
- aus hochglänzendem Polyamid nach HEWI Farbtabelle
- erfüllt die Anforderungen nach BS-Standard BS 8300:2009+A1:2010/Doc M

### Abmessungen in mm




### Farben

98	99	97	95	92	90	86	84	18	24	36	33	74	72	55	50
----	----	----	----	----	----	----	----	----	----	----	----	----	----	----	----

### Anbindung

90

Rückenlehne



Technische Änderungen vorbehalten, 08.03.2022