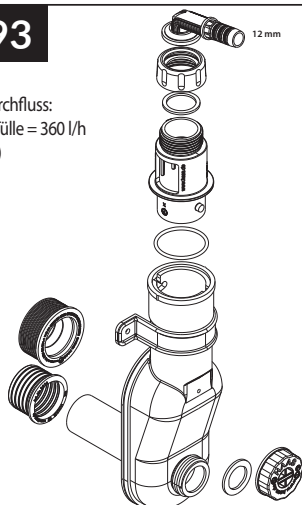


Entwässerungsanschluss DIN EN 1717

Dieser Anschluss ist zur Anwendung im Trinkwasserbereich geeignet. Der Einsatz erfolgt nur mit Originalteilen der Fa. HAAS. Die Anschlusseinsätze werden mit einem Bajonettverschluss gesichert. Nicht zulässig ist der Anschluss von Fremdteilen bei Entfernung des oberen Einsatzes.

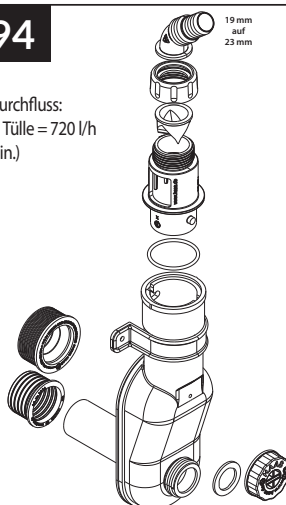
6793

Max. Durchfluss:
12 mm Tülle = 360 l/h
(6 l/min.)



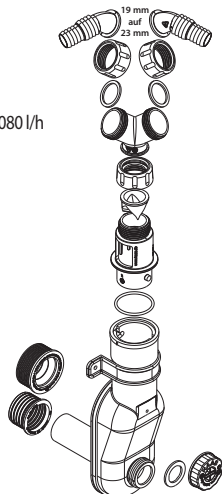
6794

Max. Durchfluss:
19 mm Tülle = 720 l/h
(15 l/min.)



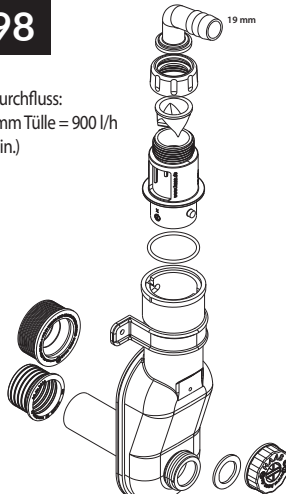
6797

Max. Durchfluss:
19-23 mm Tülle = 1080 l/h
(18 l/min.)

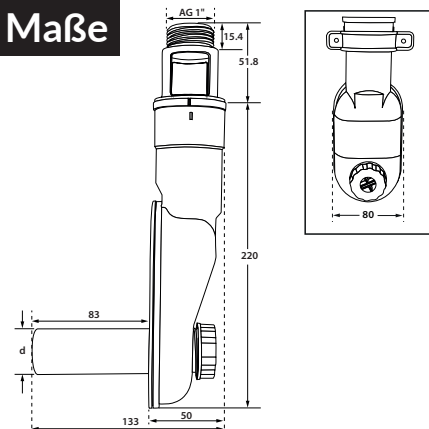


6798

Max. Durchfluss:
19-23 mm Tülle = 900 l/h
(12 l/min.)



Maße



Reinigung

