

# Passat SoftClose Premium




oval



2 Deckelpuffer DP97  
2 Sitzpuffer SP15

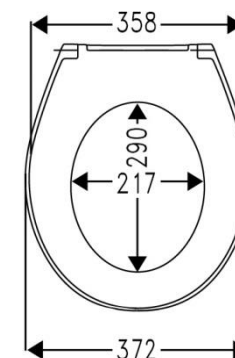


Öffnungswinkel max. 110°








Wrapover

keilförmig



Gesamtlänge: 434 mm

WC-Sitz Modell	
Material	Duroplast
DIN 19516	Mit Edelstahlscharnier erfüllt WC-Sitz DIN 19516
Wertigkeit	Luxus
Benutzerprofil	Privat / anspruchsvolles Objekt
VPE	  6                      144
Farben	Art.-Nr.
Aloa	536819
Anemone	530966
Balibraun	530965
bermuda	534380
Calypso	534379
Caramel	530964
Crocus	530963
Curry	531350
Edelweiß	512135
Evergreen	536718

Scharnier					Sitzlänge in Abhängigkeit vom Scharnier in mm*		
Code	Bild	Material	Besonderheit	Befestigungsart	Verstellungssystem	I	II
<b>C0202Y</b>	 Schraubenlänge 70 mm	Edelstahl	Absenkautomatik SOFT  CLOSE classic Abnehmbar TAKE  OFF original	BVU FastFixmutter	Excenter	445,5	422,5
<small>* gilt für Keramiken mit einem Lochabstand von 125 mm + / - 3 mm und Löchern mit Ø 15 mm. Falls der Lochabstand der Keramiken von 125 mm abweicht, empfehlen wir die Verwendung eines Excenterscharniers. Die oben gemachte Angabe zur effektiven Sitzlänge gilt dann jedoch nicht mehr, sie bezieht sich ausschließlich auf einen Lochabstand von 125 mm und weicht dann ggf. geringfügig ab.</small>							