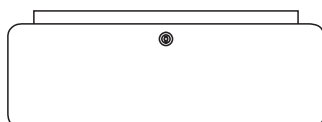
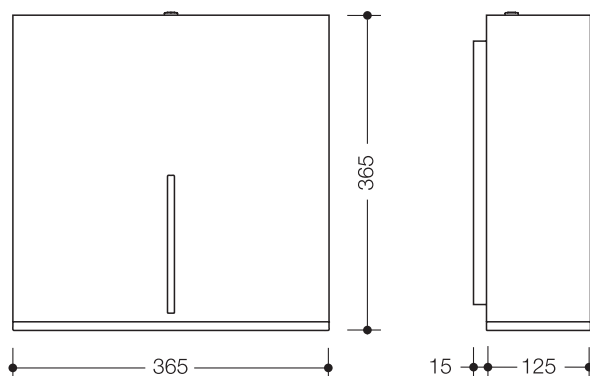


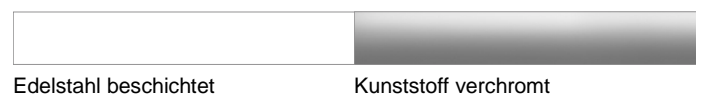
WC-Großrollenhalter 950.21.600

- kubischer Grundkörper mit eingerücktem Wandsockel
- zur Aufnahme von einer handelsüblichen WC-Großrolle in den Durchmessern von 250 - 320 mm
- Füllstandsanzeige
- Schutz gegen Missbrauch durch Verriegelung
- zur Wandmontage
- 365 mm breit, 365 mm hoch und 125 mm tief, Wandsockel 15 mm tief
- aus hochwertigem Edelstahl, weiß beschichtet
- Entnahmeöffnung und Abrisskante aus hochwertigem Kunststoff, verchromt
- inklusive korrosionsfreiem HEWI Befestigungsmaterial

Abmessungen in mm



Oberflächen



Technische Änderungen vorbehalten, 15.08.2019