


Abmessungen in mm


Eigenschaften


Brausehalterstange, System 900

- senkrechte Stange mit zur Wand ausgeführten Stützen, Befestigungsrosetten und magnetischem Brausehalter
- Achsmaß 900 mm, 85 mm tief
- Stangendurchmesser 25 mm, Rohrstärke 1,5 mm, Rosettendurchmesser 70 mm
- aus hochwertigem Edelstahl, pulverbeschichtet in den HEWI Farben VH (Weiß tiefmatt), CV (Schwarz tiefmatt) und ER (Dunkelgrau Perlglimmer tiefmatt) mit jeweils gleichfarbig pulverbeschichtetem, magentischem Brausehalter
- geeignet für Handbrausen verschiedener Hersteller
- einfache und intuitive Einhandbedienung
- Brausehalter kann stufenlos bewegt werden, automatische Fixierung durch Magnete
- verschleißfreier Klemmmechanismus
- konische Aufnahme am Brausehalter kann stufenlos geneigt werden
- inklusive korrosionsfreiem und geprüftem HEWI Befestigungsmaterial zur Wandmontage
- zusätzliche Abdichtung der Bohrpunkte mit Dichtelement möglich (im Lieferumfang enthalten)

Farben/Oberflächen

 CV (Schwarz tiefmatt)
- Schwarz matt

 ER (Dunkelgrau Perlglimmer tiefmatt)
- Schwarz matt

 VH (weiß tiefmatt)
- Lichtgrau matt