

Badewanne ungleich. SPLASH SH 160/70 links

GALATEA
seit 1880

Ausschreibungstext

Raumspar-Badewanne ungleich. **SPLASH SH 160/70 links**

Hergestellt aus gegossenem, durchgefärbten und Vernetztem Sanitäracryl nach DIN EN 263.

Art. – Nr.: 370BWS1001

Maße: 1600 x 700/500 x 440 mm (L x B x H)

Inhalt: ca. 140 l abzgl. Personen (en)

Hergestellt im Vakuum – Tiefziehverfahren auf Aluminium-Werkzeugen.

Verstärkung mit glasfaserverstärktem Kunststoff.

Herstellung nach DIN EN 198 und DIN EN 14516.

Einlaminiertes Bodenbrett der Stärke 12 mm zur Aufnahme des Fußsystems. Montage mit Badewannenfüßen (siehe Zubehör)

o.a. geeignete/zugelassene Montagesysteme.


Bodenablauf Fußende. Überlauf Fußende

Standardablaufgarnitur

Optional mit Pool-, Licht- und Soundsystemen.

Optional mit SLIM Rand.

Lieferbar in den Farben: weiß



SH 160/70 links

Optionale Systeme:



Optionales Zubehör:

Slim Rand

Universalfüße (1 Paar)

Anti Rutsch

Ab- & Überlaufgarnitur, Standard

Ab- & Überlaufgarnitur, Standard mit Wasserzulauf

Handgriffe (1 Paar) 250x65 mm

Wannenanker (1 Paar)

Wannenleisten-Set

Wannenleisten gekröpft auch für SLIM Rand geeignet

Bauwerksabdichtung Set 1/ Normal-Einbau

Bauwerksabdichtung Set 2/bodenebenen Einbau/Nische

Art.-Nr. 776ZTR01

Art.-Nr. 750ZBF01

Art.-Nr. 821ZAR01

Art.-Nr. 834ZBA01C

Art.-Nr. 835ZBA01C

Art.-Nr. 651ZGR02C

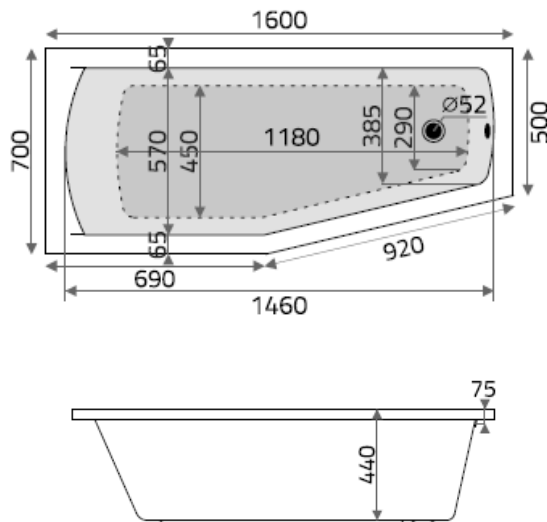
Art.-Nr. 800ZBW00

Art.-Nr. 752ZBL01

Art.-Nr. 771ZBL01

Art.-Nr. 781ZBD01

Art.-Nr. 782ZBD01

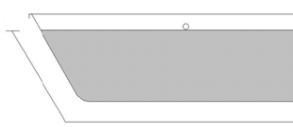


Bodenmaß:



1180 mm

Liegemaß:



1720 mm

GALATEA GmbH • An der Badewannengießerei 1 • D-01979 Lauchhammer • Tel. +49 (0) 3574 853 -0 • Fax: +49 (0) 3574 853 111 • E-Mail: info@galatea-bad.de • Internet: www.galatea-bad.de (2021)

Technische Änderungen vorbehalten. Maßtoleranzen entsprechen der DIN. Keine Haftung für Druckfehler.