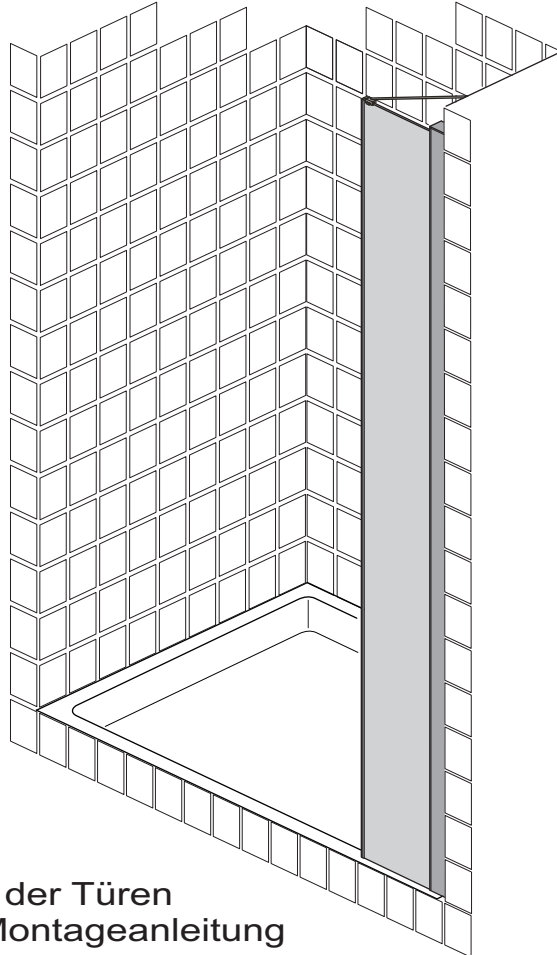



Montageanleitung D043.1

Seitenteil in Verlängerung



Montage der Türen
laut jeweiliger Montageanleitung




Keine scheuernden Putzmittel verwenden !
Do not use scouring powder !



Die Kabine vor Montage auf Transportschäden überprüfen.
Für bereits montierte Objekte kann kein Schadenersatz geleistet werden.

Check the product for transport damage prior to mounting.
Products that have already been mounted will not be replaced.



Es ist sicherzustellen, daß die Türflügel beim Öffnen auf keine harten Flächen oder Kanten anschlagen können.
BRUCHGEFAHR !

Make sure the wall does not bump against hard surfaces or edges when opened.
RISK OF BREAKAGE !



Aufbau für linke Tür = dargestellt
Aufbau für rechte Tür = spiegelbildlich

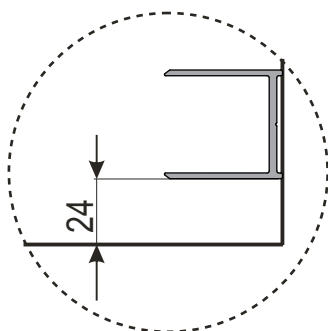
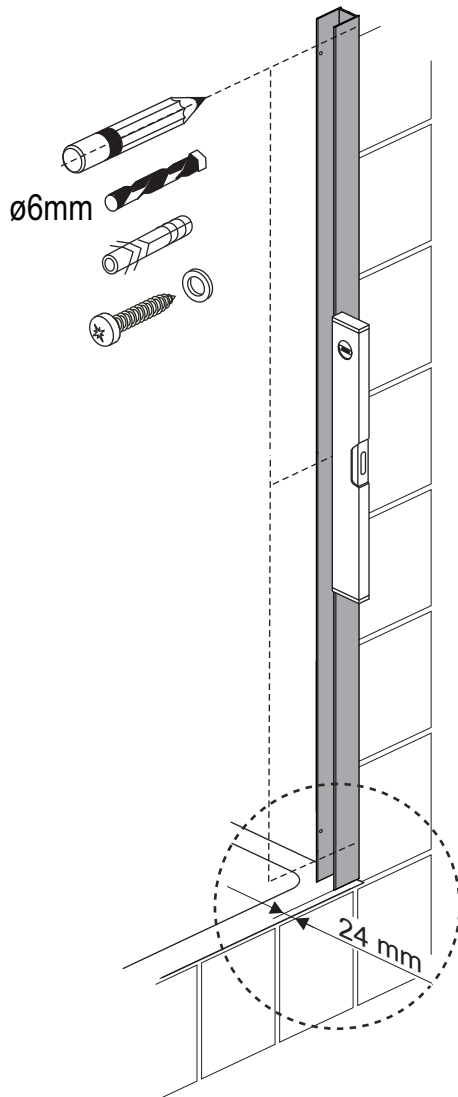
1 x
104550

3 x $\varnothing 6$
100956

3 x $\varnothing 4,2 \times 45$
100887

3 x M4
101556

1



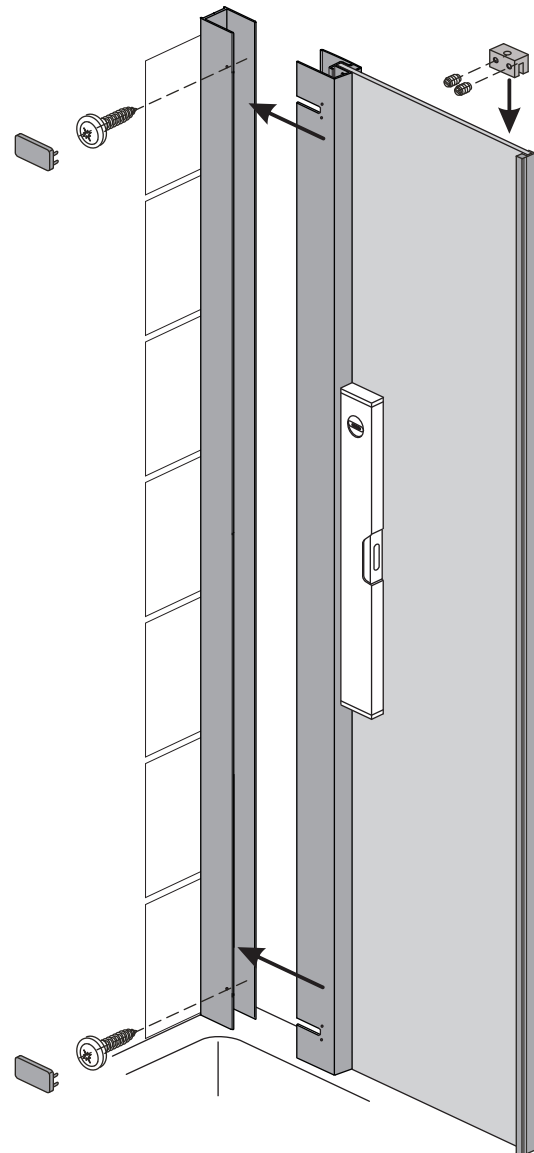
2 x $\varnothing 3,9 \times 9,5$
100891

2 x
100232

1 x
104386

2 x M8x1
101858

2



1 x
104362

2 x $\varnothing 4,2 \times 13$
104042

2 x
104404

2 x $\varnothing 4,2 \times 45$
100887

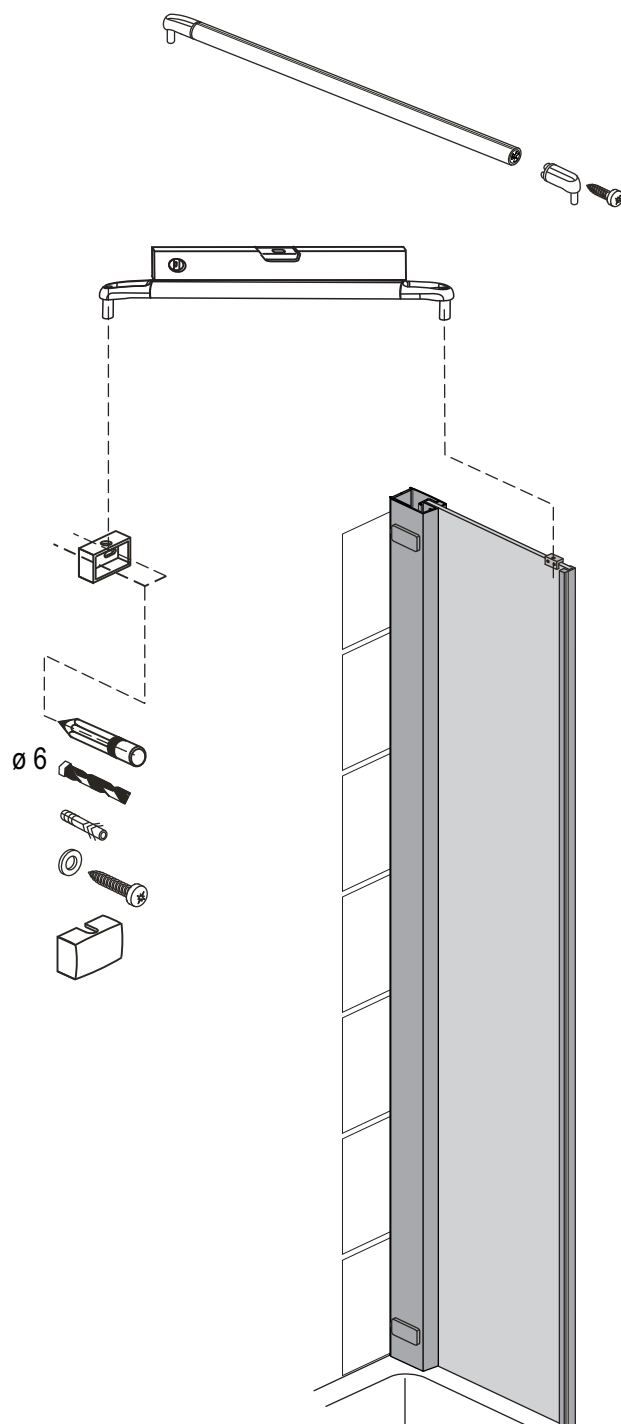
2 x
101556


2 x $\varnothing 6$
100956

1 x
101548

1 x
101547

3





Für den entsprechenden
Untergrund geeignetes
Silikon verwenden

1 x
106350
(106349)

4

