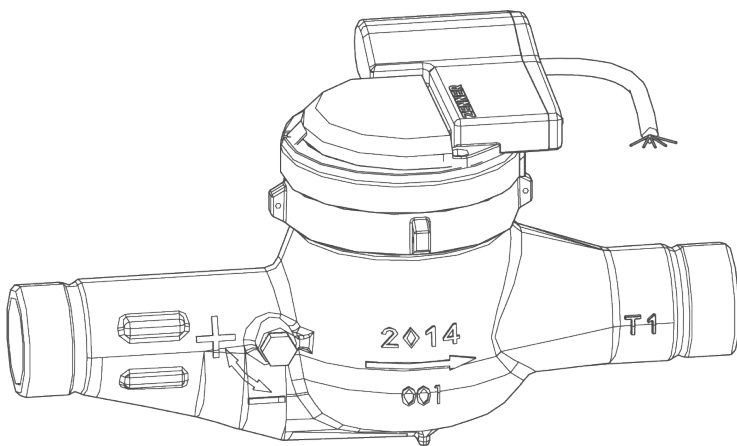


# Wir verstehen Wasser.




## Zubehör | Wasserzähler mit Impulsgeber

Montageanleitung


grünbeck

**Zentraler Kontakt  
Deutschland**

**Vertrieb**

 +49 9074 41-0

**Service**

 +49 9074 41-333  
[service@gruenbeck.de](mailto:service@gruenbeck.de)

**Erreichbarkeit**

Montag bis Donnerstag  
7:00 - 18:00 Uhr

Freitag

7:00 - 16:00 Uhr

Technische Änderungen vorbehalten.  
© by Grünbeck AG

**Originalanleitung**

Stand: März 2025

Bestell-Nr.: 100343880000\_de\_005

# 1 Mitgeltende Unterlagen

- Betriebsanleitungen der angeschlossenen Produkte.

## 2 Zielgruppe

Zielgruppe dieser Anleitung ist die Fachkraft.

## 3 Gültigkeit der Anleitung

- Wasserzähler MTKDE-M 025 L260G11/4 Q6 BE TO B4/D2,5
- Wasserzähler MTKDE-M 025 L260G11/4 Q6 BE TO B4/D100
- Wasserzähler MTKDE-M 040 L300G2 Q10 BE TO B4/D5
- Wasserzähler MTKDE-M 040 L300G2 Q10 BE TO B4/D100

## 4 Installation Impulsgeber

### HINWEIS

Fehlerhafte oder fehlende Impulsabgabe

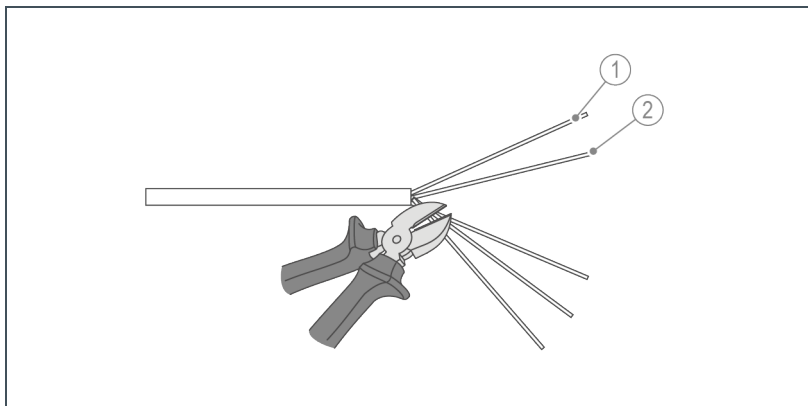
- Funktionsstörung
- Ersetzen Sie den Impulsgeber, wenn die Batterie (Lebensdauer ca. 10 Jahre) erschöpft ist.

### HINWEIS

Fehlerhafte oder fehlende Impulsabgabe

- Funktionsstörung
- Beachten Sie die Polarität der Anschlussleitung.

## Impulsgeberkabel vorbereiten



### Bezeichnung

1 graue Ader (Masse)

### Bezeichnung

2 grüne Ader (Impuls)

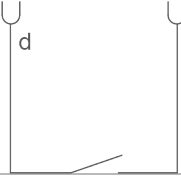
Es werden nur die grüne und die graue Ader benötigt.

► Zwicken Sie die übrigen Adern ab.

## 4.1 Installationsbeispiele

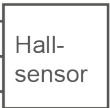
### GENODOS../40 mit externem Ansteuerungskabel

Der Impulsgeber HRI-A1 ist wie ein Reedkontakt anzuschließen.

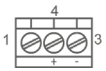

GENODOS../40 mit externem Ansteuerungskabel		Impulsgeber	
		Pin d	graue Ader (Masse)
		Pin e	grüne Ader (Impuls)

### IONO-matic<sub>2</sub>




Der Impulsgeber EDC ist an den Impulseingang für Hall-Impulsgeber anzuschließen, weil der Schaltausgang nicht prellt.

IONO-matic <sub>2</sub>		Impulsgeber	
Uw +		Klemme Gw	graue Ader (Masse)
Hw		Klemme Hw	grüne Ader (Impuls)
Gw			

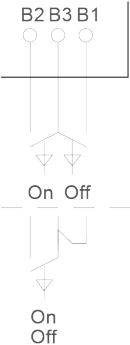
### Impulsteiler (Bestell-Nr. 119 604)

Impulsteiler		Impulsgeber	
		Klemme 3 GND	graue Ader (Masse)
		Klemme 2 Eingang	grüne Ader (Impuls)

Chlordioxid-Onlinemessung K100

Chlordioxid-Onlinemessung K100				Impulsgeber	
26	27	28	29	Klemme 26	graue Ader (Masse)
		+		Klemme 27	grüne Ader (Impuls)
Digital Input					

Kontaktschutzrelais KSR 15

Kontaktschutzrelais KSR 15		Impulsgeber	
	B2	graue Ader (Masse)	
	Brücke B3/B1	grüne Ader (Impuls)	



Grünbeck AG  
Josef-Grünbeck-Straße 1  
89420 Höchstädt a. d. Donau



+49 9074 41-0



+49 9074 41-100

[info@gruenbeck.de](mailto:info@gruenbeck.de)  
[www.gruenbeck.de](http://www.gruenbeck.de)



Mehr Infos unter  
[www.gruenbeck.de](http://www.gruenbeck.de)