




Abmessungen in mm

Eigenschaften

Winkelgriff mit magnetischem Brausehalter, System 900

- Ausführung rechts
- senkrecht und waagrecht angeordnete, im rechten Winkel verbundene Stangen mit Befestigungsrosetten und magnetischem Brausehalter
- waagerechte Länge 600 mm, senkrechte Länge 1250 mm, 88 mm tief
- Stangendurchmesser 32 mm, Rosettendurchmesser 70 mm
- aus hochwertigem Edelstahl, pulverbeschichtet in der HEWI Farbe CV (Schwarz tiefmatt), ER (Dunkelgrau Perlglimmer tiefmatt) und VH (Weiß tiefmatt) mit jeweils gleichfarbigem, pulverbeschichtetem Brausehalter aus hochwertigem Edelstahl
- geeignet für Handbrausen verschiedener Hersteller
- einfache und intuitive Einhandbedienung
- Brausehalter kann stufenlos bewegt werden, automatische Fixierung durch Magneten
- verschleißfreier Klemmmechanismus
- konische Aufnahme am Brausehalter kann stufenlos geneigt werden
- geeignet für HEWI Einhängesitze 900.51..., 950.51..., 802.51... und 801.51.100, 801.51D100 und 801.51FR101
- Montage an der Wand mit spezifischem Befestigungsmaterial und Rosetten von HEWI
- inklusive korrosionsfreiem Befestigungsmaterial sowie Dichtband zur Abdichtung der Bohrpunkte

Farben/Oberflächen

- | | |
|-------------------------------------------------------------------------------------|--------------------------------------------------------|
|  | VH (weiß tiefmatt
-Lichtgrau matt (97)) |
|  | ER (Dunkelgrau Perlglimmer tiefmatt
- Schwarz matt) |
|  | CV (Schwarz tiefmatt
- Schwarz matt) |