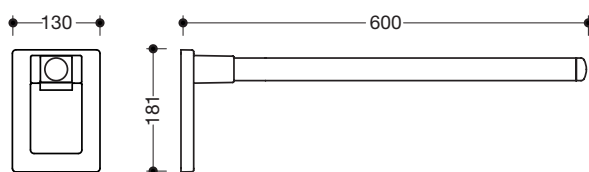


## Stützklappgriff Mono 950.50.11099

- mit einer waagerechten, runden Griffebene mit einem Durchmesser von 33 mm
- dient zum Festhalten und Abstützen
- Ausladung 600 mm, Wandplatte 181 mm hoch und 130 mm breit
- kann nach oben und gebremst nach unten geklappt werden
- Holm aus hochwertigem Polyamid nach HEWI Farbtabelle
- Abdeckung der Wandplatte aus hochwertigem Polyamid in der HEWI Farbe 99 (Reinweiß)
- mit durchgehendem, korrosionsgeschütztem Stahlkern und integrierter Wandplatte aus Stahl mit Abdeckung aus hochwertigem Polyamid
- stabile Dreipunktbefestigung
- zur Wandmontage mit verdecktem, korrosionsfreiem und geprüftem Befestigungsmaterial für unterschiedliche Wandaufbauten
- mit WC-Papierhalter 950.50.01090, WC-Papierhalter mit WC-Spülauslösung und Funktionstaste (Funk) 950.50.06290 und 950.50.06390 nachrüstbar
- CE-Kennzeichnung nach Richtlinie 93/42/ EWG
- erfüllt die Anforderungen nach DIN 18040
- belastbar bis 100 kg




## Abmessungen in mm



### Farben

99

Basisfarbe




Holm

### Alternative Farben

98 99

Basisfarbe



Holm

Technische Änderungen vorbehalten, 15.08.2019

HEWI Heinrich Wilke GmbH  
Postfach 1260  
D-34442 Bad Arolsen

Telefon: +49 5691 82-0  
Telefax: +49 5691 82-319

info@hewi.de  
www.hewi.com