




### Eigenschaften

Ausgleichsscheibe für Fliesenversatz

- aus hochwertigem Edelstahl, pulverbeschichtet in den HEWI Farben DX (Weiß tiefmatt), DC (Schwarz tiefmatt) und SC (Dunkelgrau Perlglimmer tiefmatt)
- für Stangensystem 900 (Pulverbeschichtung)
- zum Ausgleich eines Fliesenversatzes
- Durchmesser: 68 mm
- Materialstärke: 10 mm

### Farben/Oberflächen

	DX (Weiß tiefmatt)
	SC (Dunkelgrau Perlglimmer tiefmatt)
	DC (Schwarz tiefmatt)